digilor

présente l'application réalisée pour
l'Administration des Bâtiments Publics
du Luxembourg
En collaboration avec BETIC et RICOH

LE GOUVERNEMENT
DU GRAND-DUCHÉ DE LUXEMBOURG
Ministère de la Mobilité
et des Travaux publics

Administration des bâtiments publics

LËNSTER LYCÉE

Stromerzeugung und Stromverbrauch

Heute | Diesen Monat | Dieses Jahr | Im Vorjahr | Seit Beginn

Photovoltaikanlage: seit XXX in Betrieb

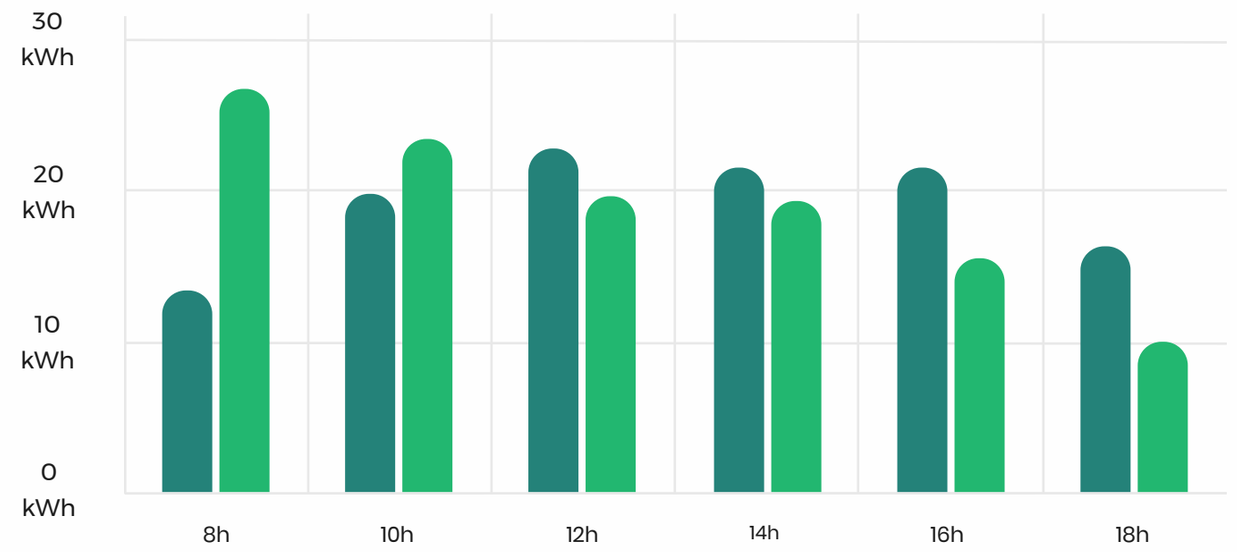

220 heute erzeugte kWh

0,5 CO_2

eingesparte Tonnen CO_2

heute im Vergleich zur Stromerzeugung aus fossilen Brennstoffen (Kohle, Gas)

Entsprechen dem Durchschnittsverbrauch eines Elektroautos auf einer Strecke von

4400 KM

* Auf Basis eines Stromverbrauchs von 20 kWh pro 100 km

2830

Sonnenkollektoren auf dem Gebäude

Entsprechen einer Fläche von

4 OLYMPISCHEN SCHWIMMBECKEN

675000 kWh

Jährliche Produktionskapazität der Anlage: ca.

Entsprechen dem Jahresverbrauch von

191 HAUSHALTEN

* Auf Basis eines Durchschnittshaushalts mit 2,3 Personen

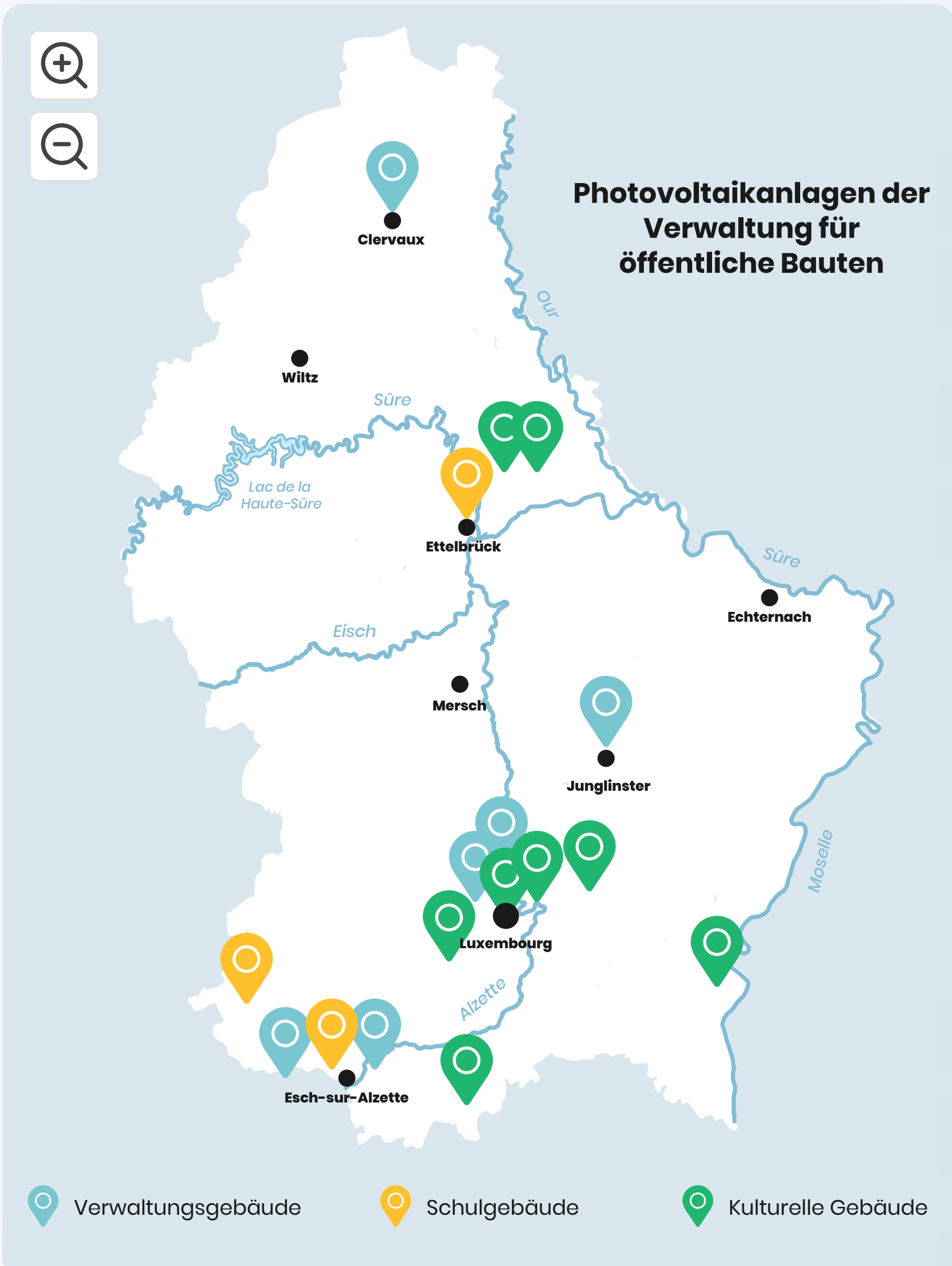

Photovoltaikanlagen der Verwaltung für öffentliche Bauten

Kumulierte Anlagen aller Gebäude

4000
installierte Sonnenkollektoren

Entsprechen einer Fläche von
1 Fußballfeld

150 000 kWh
Geschätzte jährliche Produktionskapazität der Anlagen

Entsprechen dem Jahresverbrauch von
37 Haushalten
* Auf Basis eines Durchschnittshaushalts mit 2,3 Personen

Kumulierte Stromerzeugung aller Gebäude

Heute | Diesen Monat | Dieses Jahr | Im Vorjahr | Seit Beginn

3 000 kWh
erzeugte Energie

Entsprechen dem Jahresverbrauch von
37 Haushalten
* Auf Basis eines Durchschnittshaushalts mit 2,3 Personen

2,5
eingesparte Tonnen CO_2
dieses Jahr im Vergleich zur Stromerzeugung aus fossilen Brennstoffen (Kohle, Gas)

Entsprechen den durchschnittlichen Emissionen von
3 Hin- und Rückflügen Luxemburg-Madrid

Verwaltung für öffentliche Bauten | Wussten Sie das? | Zweckdienliche Apps

Website | ...richt

LANGUE
L'utilisateur peut sélectionner la langue de son choix parmi le luxembourgeois, le français, l'allemand et l'anglais.

LE GOUVERNEMENT DU GRAND-DUCHÉ DE LUXEMBOURG
Ministère de la Mobilité et des Travaux publics
Administration des bâtiments publics

LËNSTER LYCÉE

Informationen zur Website

Allgemeine rechtliche Aspekte

LËNSTER LYCÉE

Production et consommation d'électricité

Aujourd'hui | Ce mois-ci | Cette année | Années passées | Depuis le début

Installation photovoltaïque en service depuis septembre 2020

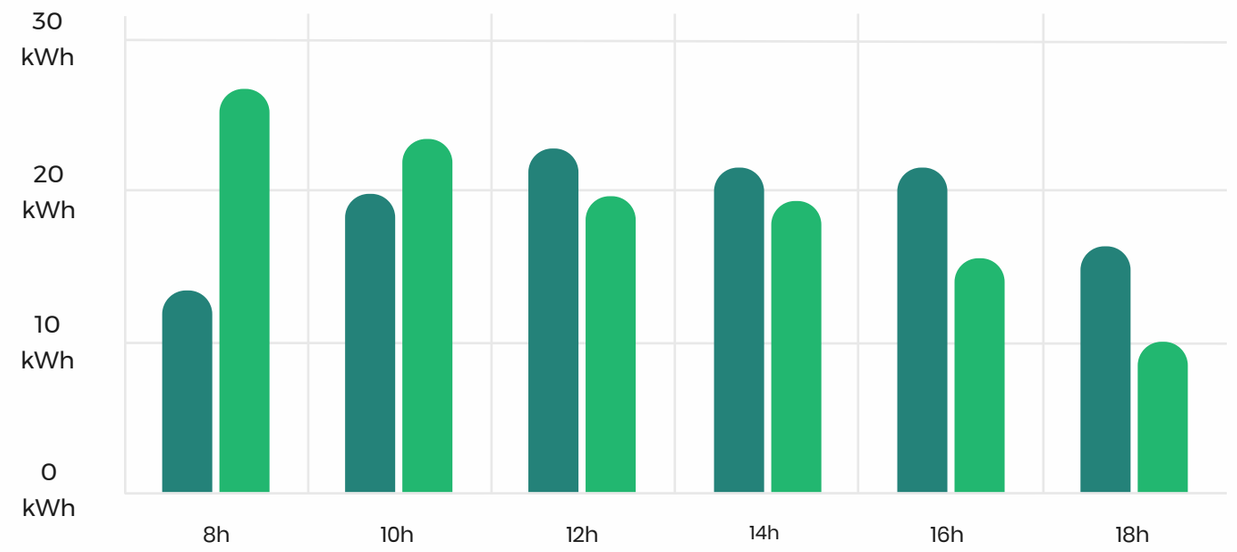

220 kWh
produits aujourd'hui

0,5 tonne CO_2

CO_2 ÉCONOMISÉ

Aujourd'hui comparé à une production issue de combustibles fossiles (charbon, gaz)

Équivalent à l'alimentation moyenne d'une voiture électrique sur

4400 KM

* Sur base de 20 kWh pour 100 km

2830

PANNEAUX SOLAIRES installés sur le bâtiment

Équivalent à la superficie de

4 PISCINES OLYMPIQUES

675000 kWh

CAPACITÉ DE PRODUCTION annuelle estimée de l'installation

Equivalent à la consommation annuelle de

191 FOYERS

* Sur base d'un foyer moyen de 2,3 personnes

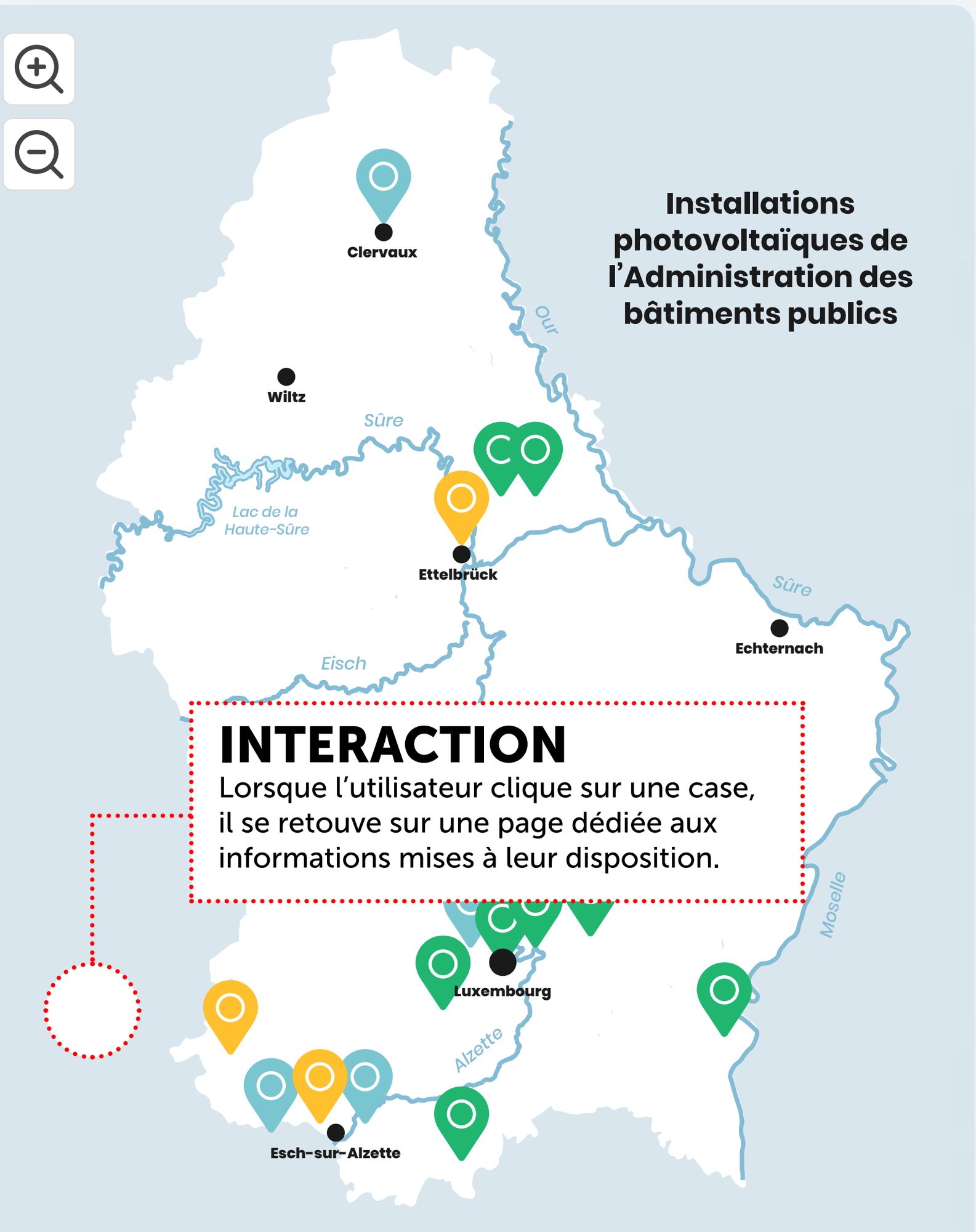

Installations photovoltaïques de l'Administration des bâtiments publics

INTERACTION
Lorsque l'utilisateur clique sur une case, il se retouve sur une page dédiée aux informations mises à leur disposition.

Bâtiments administratifs | Bâtiments scolaires | Bâtiments culturels

Installations cumulées de tous les bâtiments

4000
Panneaux solaires installés

Équivalent à la superficie de
1 terrain de football

150 000 kWh
Capacité de production annuelle estimée des installations

Equivalent à la consommation annuelle de
37 foyers
* Sur base d'un foyer moyen de 2,3 personnes

Production cumulée de tous les bâtiments

Aujourd'hui | Ce mois-ci | Cette année | Années passées | Depuis le début

3 000 kWh
d'énergie produite

Equivalent à la consommation annuelle de
37 foyers
* Sur base d'un foyer moyen de 2,3 personnes

2,5 tonnes
de CO_2 économisé
Sur l'année comparé à une production issue de combustibles fossiles (charbon, gaz)

Equivalent aux émissions moyennes de
3 vols allers-retours Luxembourg-Madrid

Portail des Travaux publics | Le saviez-vous ? | Applications à connaître

Site internet du lycée Lënster | Actualités | Météo

LE GOUVERNEMENT DU GRAND-DUCHÉ DE LUXEMBOURG
Ministère de la Mobilité et des Travaux publics
Administration des bâtiments publics

LËNSTER LYCÉE

À propos du site | Aspects légaux

ADMINISTRATION DE LA NATURE ET DES FORÊTS

Production et consommation d'électricité

Aujourd'hui | Ce mois-ci | Cette année | Années passées | Depuis le début

Installation photovoltaïque en service depuis septembre 2020

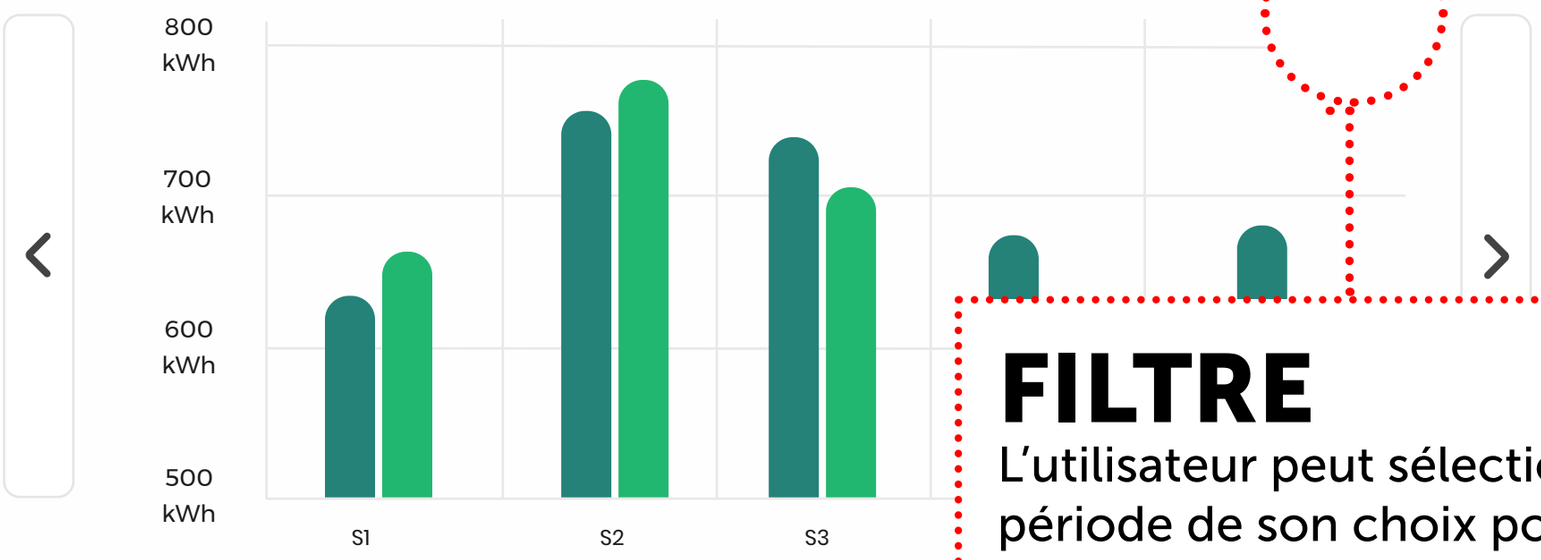

3500 kWh
produits ce mois-ci

1 tonne CO_2

CO_2 ÉCONOMISÉ

Ce mois-ci comparé à une production issue de combustibles fossiles (charbon, gaz)

Équivalent aux émissions moyennes

1 vol aller-retour Luxembourg-Londres

FILTRE

L'utilisateur peut sélectionner la période de son choix pour analyser la production et la consommation d'électricité.

2830

PANNEAUX SOLAIRES installés sur le bâtiment

Équivalent à la superficie de

9 TERRAINS DE BASKET

675000 kWh

CAPACITÉ DE PRODUCTION annuelle estimée de l'installation

Equivalent à la consommation annuelle de

4300 SMARTPHONES

* Sur base d'une recharge complète quotidienne

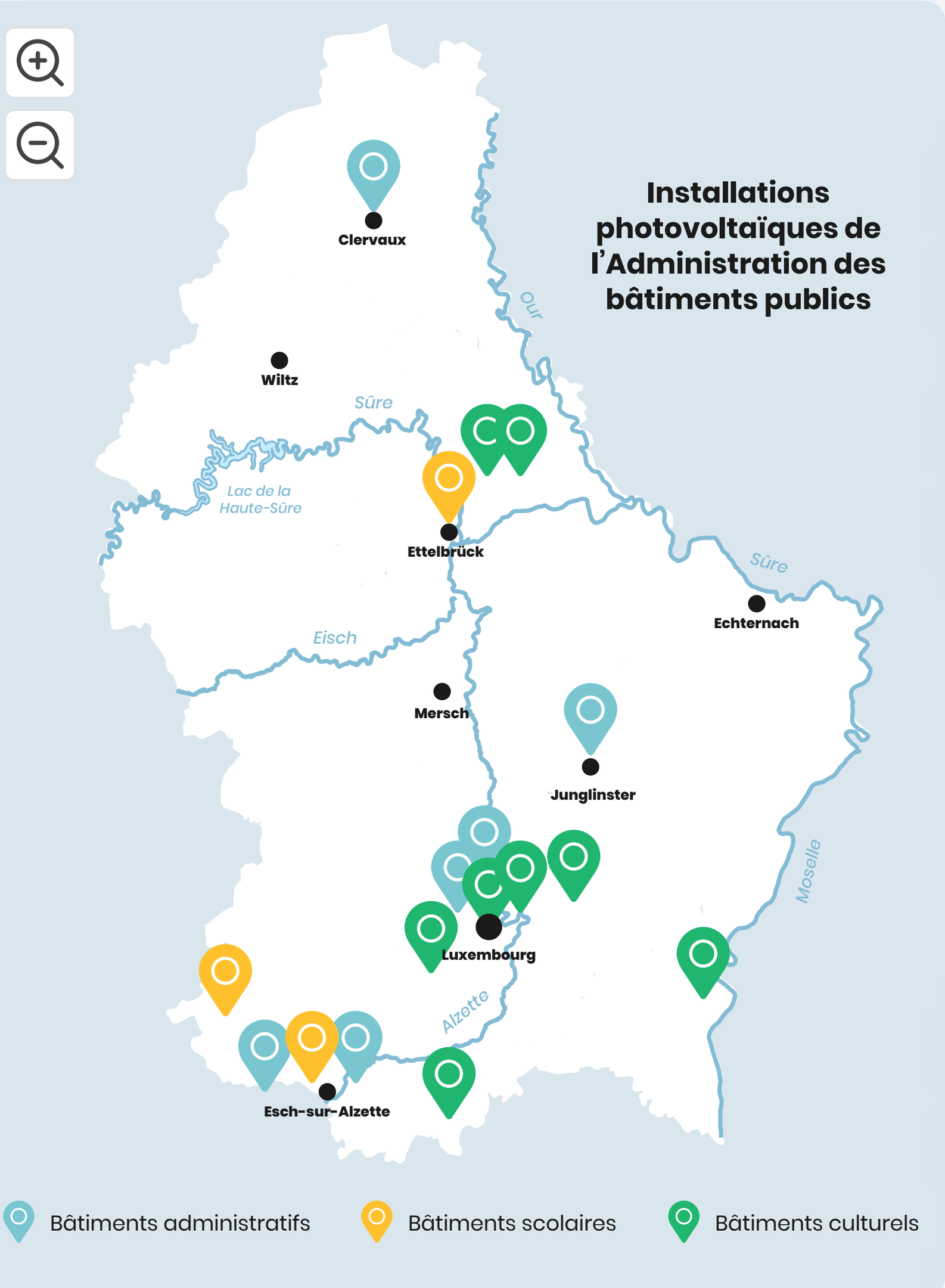

Installations photovoltaïques de l'Administration des bâtiments publics

Installations cumulées de tous les bâtiments

4000
Panneaux solaires installés

Équivalent à la superficie de
1 terrain de basket

150 000 kWh
Capacité de production annuelle estimée des installations

Equivalent à la consommation annuelle de
37 foyers
* Sur base d'un foyer moyen de 2,3 personnes

Production cumulée de tous les bâtiments

Aujourd'hui | Ce mois-ci | Cette année | Années passées | Depuis le début

3 000 kWh
d'énergie produite

Equivalent à la consommation annuelle de
37 foyers
* Sur base d'un foyer moyen de 2,3 personnes

2,5 tonnes
de CO_2 économisé
Sur l'année comparé à une production issue de combustibles fossiles (charbon, gaz)

Equivalent aux émissions moyennes de
3 vols allers-retours Luxembourg-Madrid

Administration des bâtiments publics | Le saviez-vous ? | Applications à connaître

Site internet du lycée Lënster | Actualités | Météo

PHILHARMONIE

Production et consommation d'électricité

Aujourd'hui | Ce mois-ci | Cette année | Années passées | Depuis le début

Installation photovoltaïque en service depuis septembre 2020

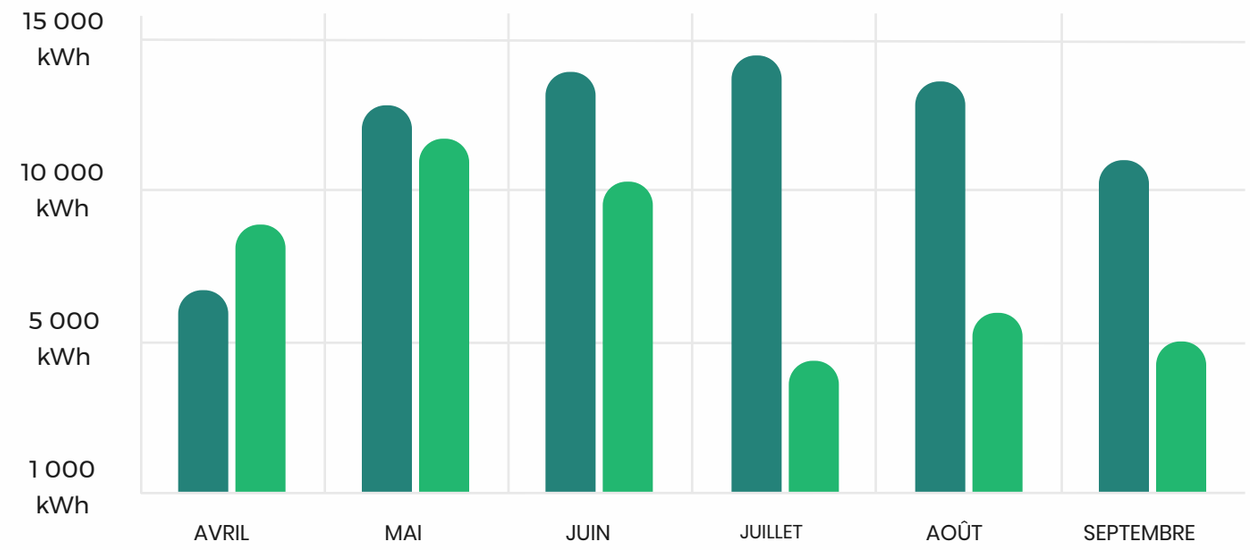

220 kWh
produits cette année

34090 tonnes CO_2

CO_2 ÉCONOMISÉ

Sur l'année comparé à une production issue de combustibles fossiles (charbon, gaz)

Équivalent à l'alimentation moyenne d'une voiture électrique sur

4400 KM

* Sur base de 20 kWh pour 100 km

2830

PANNEAUX SOLAIRES installés sur le bâtiment

Équivalent à la superficie de

1 TERRAIN DE FOOTBALL

675000 kWh

CAPACITÉ DE PRODUCTION annuelle estimée de l'installation

Equivalent à la consommation annuelle de

100 000 TÉLÉVISEURS

* Sur base d'une utilisation quotidienne de 3 heures et demie

Installations photovoltaïques de l'Administration des bâtiments publics

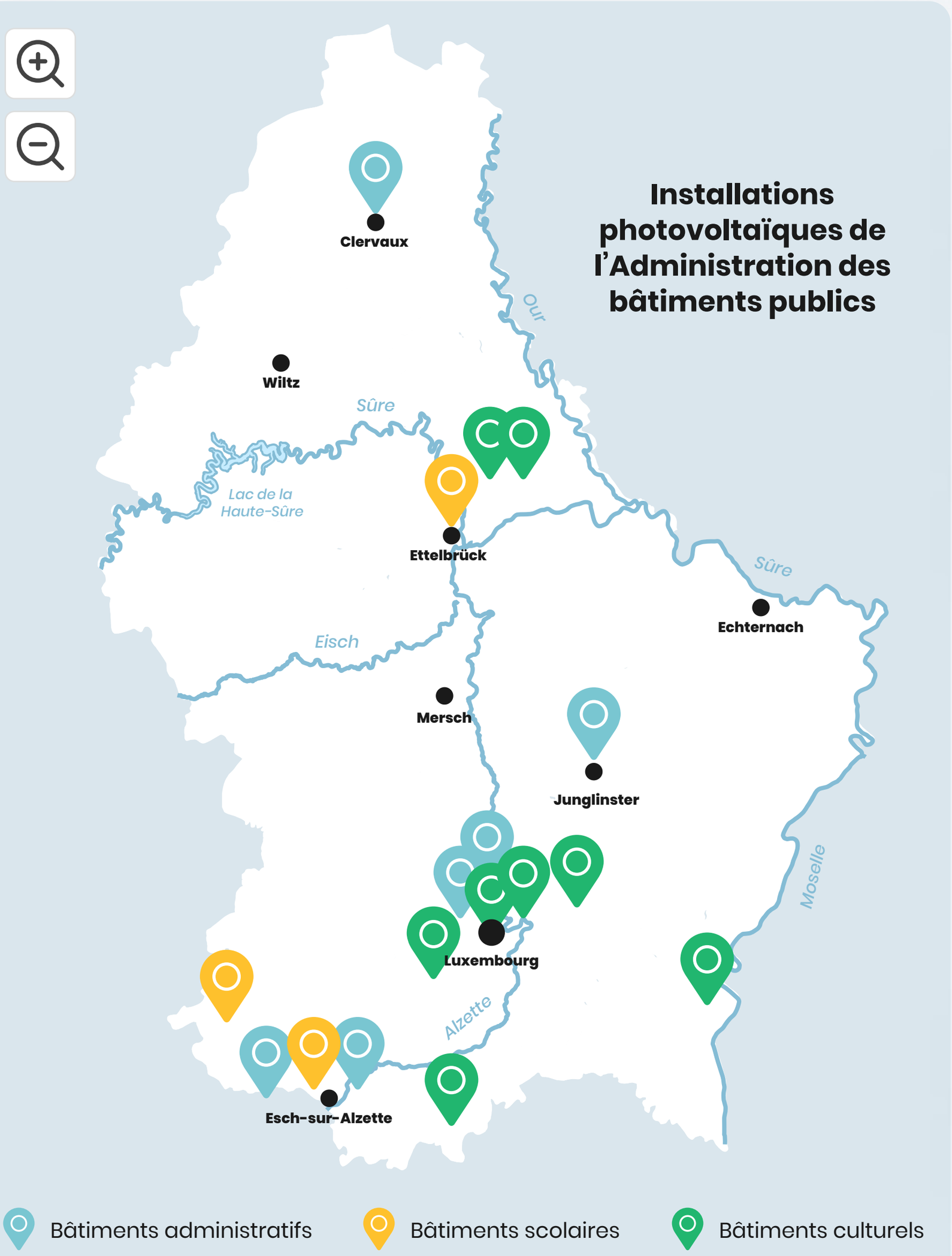

Bâtiments administratifs | Bâtiments scolaires | Bâtiments culturels

Installations cumulées de tous les bâtiments

4000
Panneaux solaires installés

Équivalent à la superficie de
2 piscines olympiques

150 000 kWh
Capacité de production annuelle estimée des installations

Equivalent à la consommation annuelle de
37 foyers
* Sur base d'un foyer moyen de 2,3 personnes

Production cumulée de tous les bâtiments

Aujourd'hui | Ce mois-ci | Cette année | Années passées | Depuis le début

3 000 kWh
d'énergie produite

Equivalent à la consommation annuelle de
37 foyers
* Sur base d'un foyer moyen de 2,3 personnes

2,5 tonnes
de CO_2 économisé
Sur l'année comparé à une production issue de combustibles fossiles (charbon, gaz)

Equivalent aux émissions moyennes de
99 vols allers-retours Luxembourg-Sydney

Administration des bâtiments publics | Le saviez-vous ? | Applications à connaître

Site internet du lycée Lënster | Actualités | Météo

COUR DE JUSTICE DE L'UNION EUROPÉENNE

Production et consommation d'électricité

Aujourd'hui | Ce mois-ci | Cette année | Années passées | Depuis le début

Installation photovoltaïque en service depuis septembre 2020

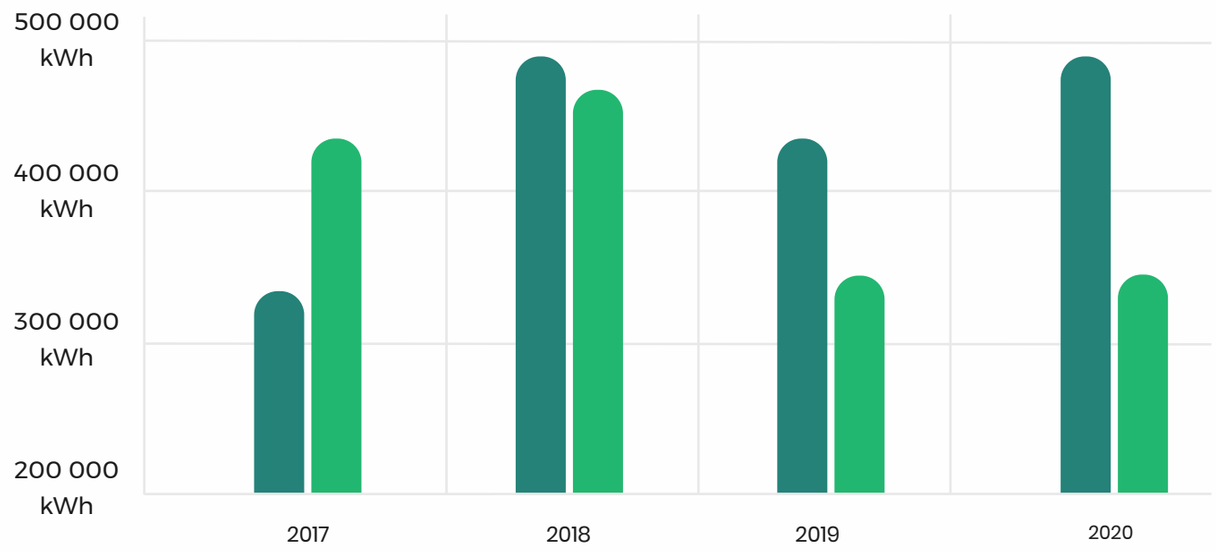

220 kWh
produits cette année

345090 tonnes CO_2

CO_2 ÉCONOMISÉ

Sur l'année comparé à une production issue de combustibles fossiles (charbon, gaz)

Équivalent à l'alimentation moyenne d'une voiture électrique sur
4400 KM

* Sur base de 20 kWh pour 100 km

2830

PANNEAUX SOLAIRES installés sur le bâtiment

Équivalent à la superficie de
12 COURTS DE TENNIS

675000 kWh

CAPACITÉ DE PRODUCTION annuelle estimée de l'installation

Equivalent à la consommation annuelle de
20 SMARTPHONES

* Sur base d'une recharge complète quotidienne

Installations photovoltaïques de l'Administration des bâtiments publics

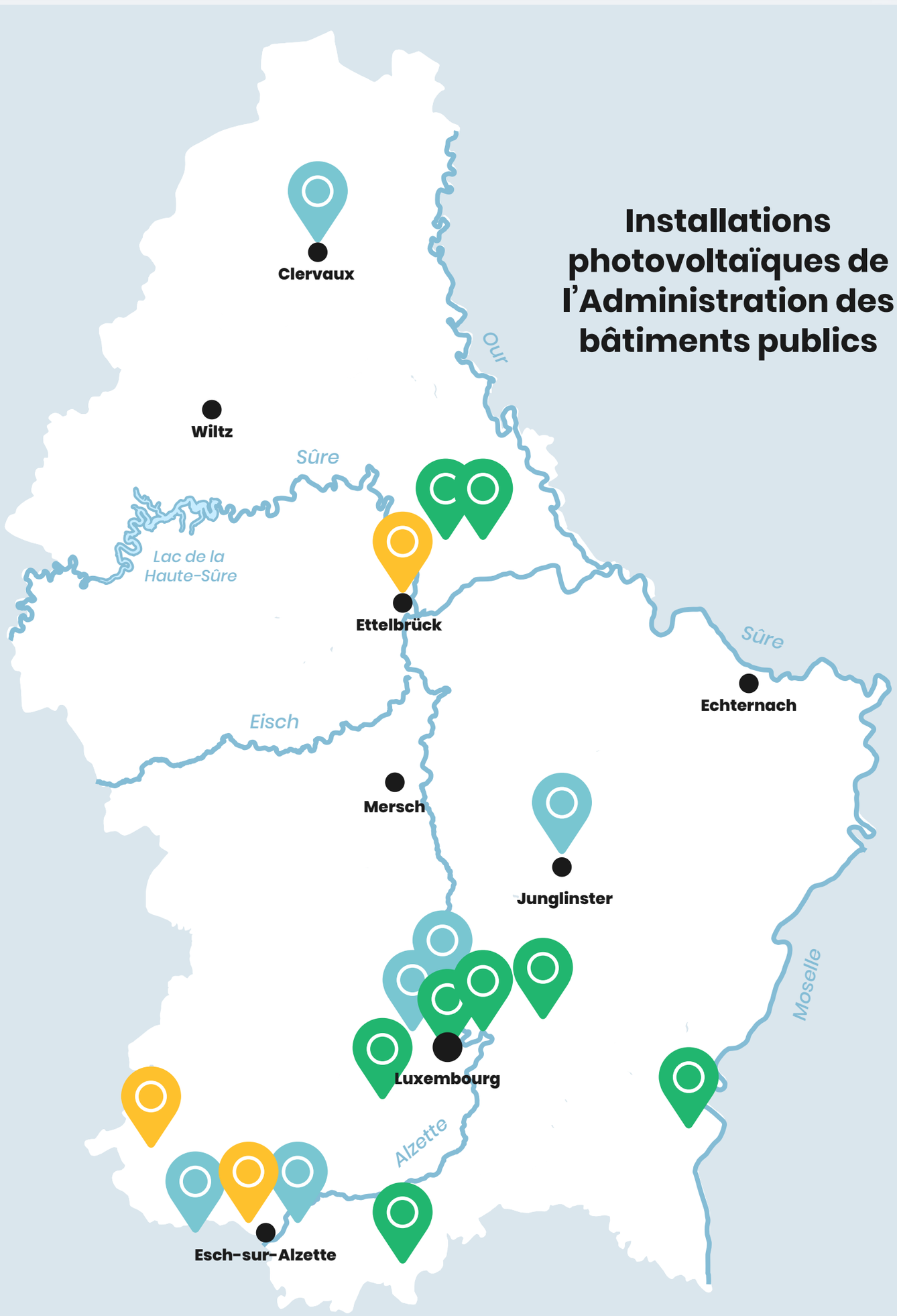

Bâtiments administratifs | Bâtiments scolaires | Bâtiments culturels

Installations cumulées de tous les bâtiments

4000
Panneaux solaires installés

Équivalent à la superficie de
5 courts de tennis

150 000 kWh
Capacité de production annuelle estimée des installations

Equivalent à la consommation annuelle de
37 foyers
* Sur base d'un foyer moyen de 2,3 personnes

Production cumulée de tous les bâtiments

Aujourd'hui | Ce mois-ci | Cette année | Années passées | Depuis le début

3 000 kWh
d'énergie produite

Equivalent à la consommation annuelle de
360 smartphones
* Sur base d'un recharge complète quotidienne

2,5 tonnes
de CO_2 économisé
Sur l'année comparé à une production issue de combustibles fossiles (charbon, gaz)

Equivalent aux émissions moyennes de
99 vols allers-retours Luxembourg-Sydney

Administration des bâtiments publics | Le saviez-vous ? | Applications à connaître

Site internet du lycée Lënster | Actualités | Météo

CTIE

Production et consommation d'électricité

Aujourd'hui	Ce mois-ci	Cette année	Années passées	Depuis le début

Installation photovoltaïque en service depuis septembre 2020

679 980 000 kWh

220 kWh
produits cette année

345090 tonnes CO_2

CO_2 ÉCONOMISÉ

Sur l'année comparé à une production issue de combustibles fossiles (charbon, gaz)

Équivalent à l'alimentation moyenne d'une voiture électrique sur
4400 KM

* Sur base de 20 kWh pour 100 km

2830

PANNEAUX SOLAIRES installés sur le bâtiment

Équivalent à la superficie de
2 TERRAINS DE BADMINTON

675000 kWh

CAPACITÉ DE PRODUCTION annuelle estimée de l'installation

Equivalent à la consommation annuelle de
400 SMARTPHONES

* Sur base d'une recharge complète quotidienne

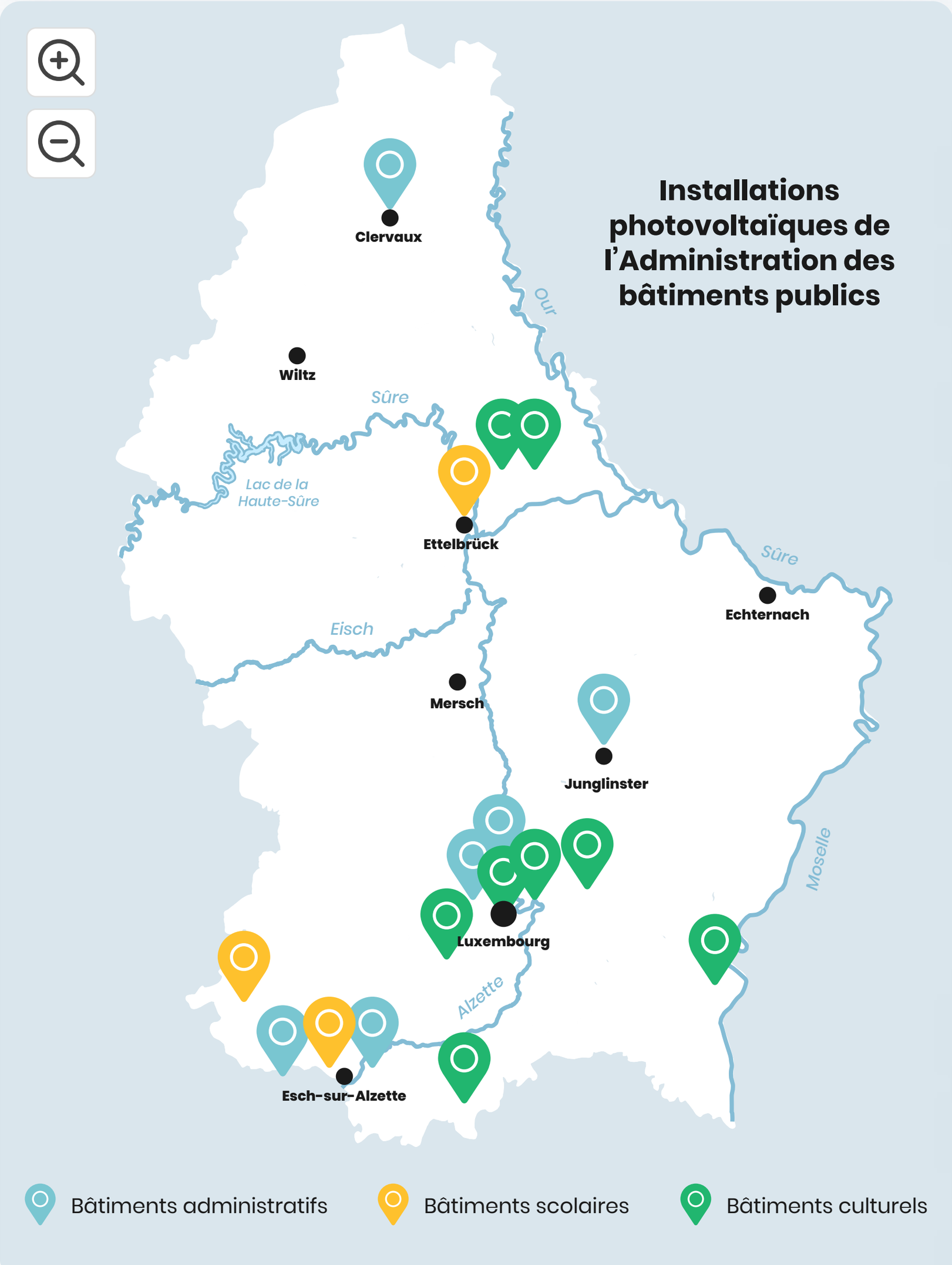

Installations photovoltaïques de l'Administration des bâtiments publics

Installations cumulées de tous les bâtiments

4000
Panneaux solaires installés

Équivalent à la superficie de
5 courts de tennis

150 000 kWh
Capacité de production annuelle estimée des installations

Equivalent à la consommation annuelle de
37 foyers
* Sur base d'un foyer moyen de 2,3 personnes

Production cumulée de tous les bâtiments

Aujourd'hui	Ce mois-ci
Cette année	Années passées
Depuis le début	

3 000 kWh
d'énergie produite

Equivalent à la consommation annuelle de
30 smartphones
* Sur base d'un recharge complète quotidienne

2,5 tonnes
de CO_2 économisé
Sur l'année comparé à une production issue de combustibles fossiles (charbon, gaz)

Equivalent aux émissions moyennes de
99 vols allers-retours Luxembourg-Sydney

Lycée Edward Steichen Clervaux

DESCRIPTION

L'utilisateur accède à des informations détaillées sur chaque école.

Le lycée Edward Steichen Clervaux (LESC), a été inauguré le 21 juin 2019. Il accueille 650 élèves de l'enseignement secondaire classique, technique ainsi que de la filière école européenne. Le lycée a été construit sur une ancienne friche industrielle, à proximité de la gare ferroviaire, dans le quartier nord de Clervaux.

Le concept architectural et urbanistique s'est donné comme objectif la création d'un site ayant une identité propre tout en étant bien intégré dans le paysage naturel et rural. Le bâtiment se compose de 4 ailes, regroupées autour d'une cour intérieure réservée aux étudiants et clairement délimitée des chemins de circulations extérieurs.

Le Lycée bénéficie d'un concept énergétique à faible consommation, qui se caractérise par l'optimisation de la performance thermique de l'enveloppe du bâtiment et l'utilisation de l'inertie thermique de la structure. En complément de son installation photovoltaïque, deux chaudières bois et un système de récupération des eaux ont été installés.

Afin de réduire la consommation électrique liée à l'éclairage, l'intégralité des installations lumineuses est équipée en LED et le bâtiment a été conçu pour profiter d'un éclairage naturel maximal.

1, Rue Edward Steichen,
L-9707 Clervaux

Site internet

Installation photovoltaïque

4000
Panneaux solaires installés

150 000 kWh
Capacité de production annuelle estimée des installations

Équivalent à la superficie de
1 terrain de football

Equivalent à la consommation annuelle de
37 foyers
* Sur base d'un foyer moyen de 2,3 personnes

Production générée & économies de CO_2 réalisées

- Ce mois-ci
- **Cette année**
- Années passées
- Depuis le début

3 000 kWh
d'énergie produite

2,5 tonnes
de CO_2 économisé
Sur l'année comparé à une production issue de combustibles fossiles (charbon, gaz)

Equivalent à la consommation annuelle de
37 foyers
* Sur base d'un foyer moyen de 2,3 personnes

Equivalent aux émissions moyennes de
3 vols allers-retours Luxembourg-Madrid

LËNSTER LYCÉE

Production et consommation d'électricité

Aujourd'hui | Ce mois-ci | Cette année | Années passées | Depuis le début

Installation photovoltaïque en service depuis septembre 2020

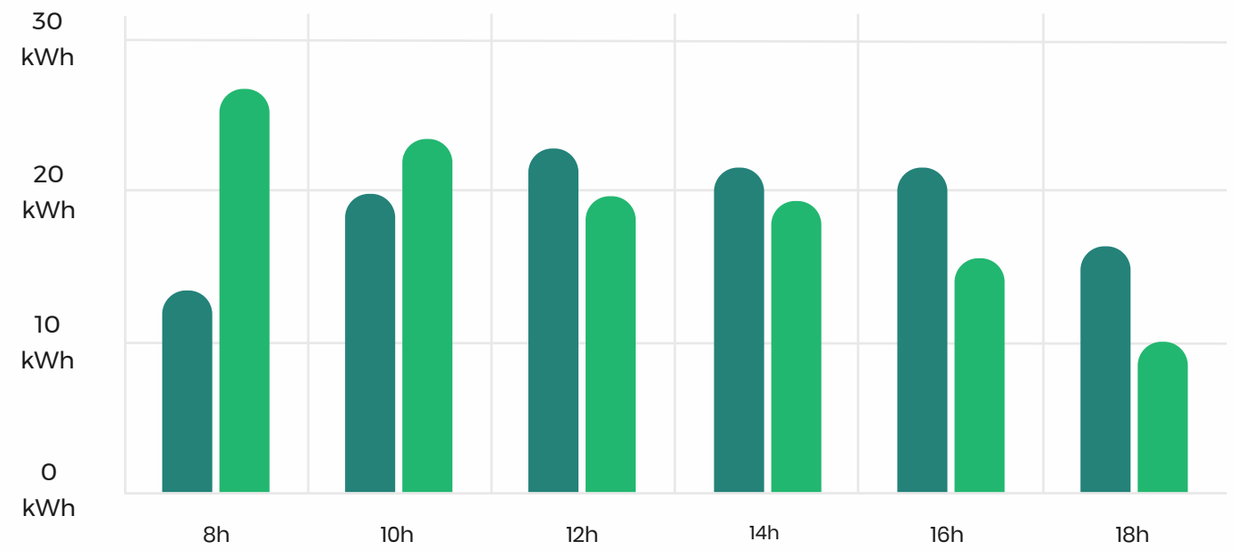

220 kWh
produits aujourd'hui

0,5 tonne CO_2

CO_2 ÉCONOMISÉ

Aujourd'hui comparé à une production issue de combustibles fossiles (charbon, gaz)

Équivalent à l'alimentation moyenne d'une voiture électrique sur

4400 KM

* Sur base de 20 kWh pour 100 km

2830

PANNEAUX SOLAIRES installés sur le bâtiment

Équivalent à la superficie de

4 PISCINES OLYMPIQUES

675000 kWh

CAPACITÉ DE PRODUCTION annuelle estimée de l'installation

Equivalent à la consommation annuelle de

191 FOYERS

* Sur base d'un foyer moyen de 2,3 personnes

Les actualités

Tous les bâtiments

Nom du bâtiment
Titre de l'article 1

Nom du bâtiment
Titre de l'article sur deux lignes Loren ipsum

Nom du bâtiment
Titre de l'article sur trois lignes Loren ipsum dolor sit amet

Nom du bâtiment
Titre de l'article sur quatre lignes Loren ipsum dolor sit amet, lorem ipsum sit dolor. Kodfsokk kokdokoko

Nom du bâtiment
Titre de l'article 1

Nom du bâtiment
Titre de l'article 1

Nom du bâtiment
Titre de l'article 1

Nom du bâtiment
Titre de l'article 1

Nom du bâtiment
Titre de l'article 1

Nom du bâtiment
Titre de l'article 1

Nom du bâtiment
Titre de l'article 1

Nom du bâtiment
Titre de l'article 1

LËNSTER LYCÉE

Production et consommation d'électricité

Aujourd'hui | Ce mois-ci | Cette année | Années passées | Depuis le début

Installation photovoltaïque en service depuis septembre 2020

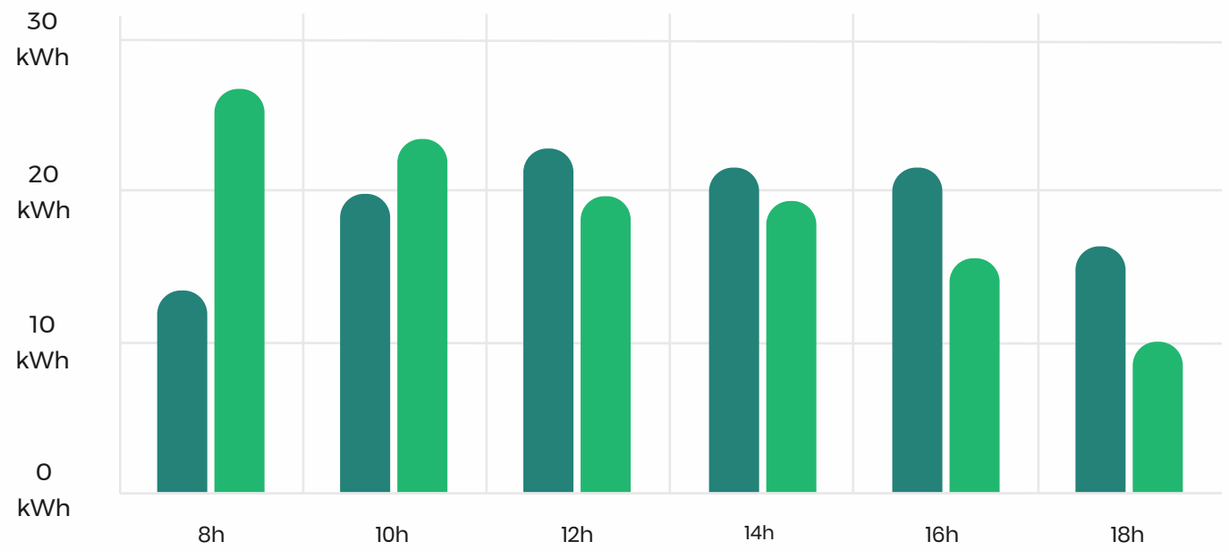

220 kWh
produits aujourd'hui

0,5 tonne CO_2

CO_2 ÉCONOMISÉ

Aujourd'hui comparé à une production issue de combustibles fossiles (charbon, gaz)

Équivalent à l'alimentation moyenne d'une voiture électrique sur

4400 KM

* Sur base de 20 kWh pour 100 km

2830

PANNEAUX SOLAIRES installés sur le bâtiment

Équivalent à la superficie de

4 PISCINES OLYMPIQUES

675000 kWh

CAPACITÉ DE PRODUCTION annuelle estimée de l'installation

Equivalent à la consommation annuelle de

191 FOYERS

* Sur base d'un foyer moyen de 2,3 personnes

Les actualités

Bibliothèque Nationale du Luxembourg

Date de publication : 31/03/21

Titre de l'article sur quatre lignes Loren ipsum dolor sit amet, lorem ipsum sit dolor.

Sous titre de l'article Titre de l'article sur quatre lignes Loren ipsum dolor dslvsl;lcTitre de l'article sur quatre lignes Loren ipsum dolor sit amet,

Lorem ipsum do lor sit amet, consectetur adipiscing elit. Praesent c ursus lectus quis tellus porttitor ru trum. Cras sed lorem semper, eleifend nulla a, eges tas tellus. Mauris sed condimentu m nibh. Suspendisse nisl mi, consectetur vitae elem entum quis, pretium ac ante. Ma ecenas sit amet consectetur nibh. Ut scelerisque ur na quis ante placerat finibus ut mattis ligula. Ut viverra purus in rhoncus molestie. Mau ris sagittis est et porta elementu m. Fusce vehicula scelerisque neque a semper. Aene an ut mi rutrum, ornare nulla ege t, bibendum felis. Phasellus augue nulla, semper c ondimentum leo non, pellentesqu e eleifend dolor. Nunc fringilla leo dictum est luctus sodales. Quisque vitae imperdiet massa.

Nam viverra lor em neque, sed bibendum nisl tristique a. Praesent v itae sem nec mi egestas mollis quis id arcu. Nam non elit orci. Etiam pellentesque arcu lectus, non ultrices urna dict um a. Aenean hendrerit finibus lorem, et mattis ante . Etiam malesuada ex quis lorem feugiat rutrum. Proin id scelerisque augue, ut volut pat purus. Sed in ligula facilisis, pel lentesque diam

Ut, suscipit est. L orem ipsum dolor sit amet, consectetur adipiscing elit. Aliquam quis nisl maximus, im perdiet felis vitae, mattis nisi. **Proin rutrum egestas f acilisis. Ut varius dui ac Leo egest as, ut ornare leo porttitor**. Nam in nisl a sapien tin cidunt porta. Aliquam non finibu s diam. Phasellus tempus bibendum nisl eget temp us. Donec condi-

Lorem ipsum dolor sit amet, consectetur adipiscing elit. Praesent cursus lectus quis tellus porttitor rutrum. Cras sed lorem semper, eleifend nulla a, egestas tellus. Mauris sed condimentum nibh. Suspendisse nisl mi, consectetur vitae elementum quis, pretium ac ante. Maecenas sit amet consectetur nibh

‹ Retour aux articles

LËNSTER LYCÉE

Production et consommation d'électricité

Aujourd'hui | Ce mois-ci | Cette année | Années passées | Depuis le début

Installation photovoltaïque en service depuis septembre 2020

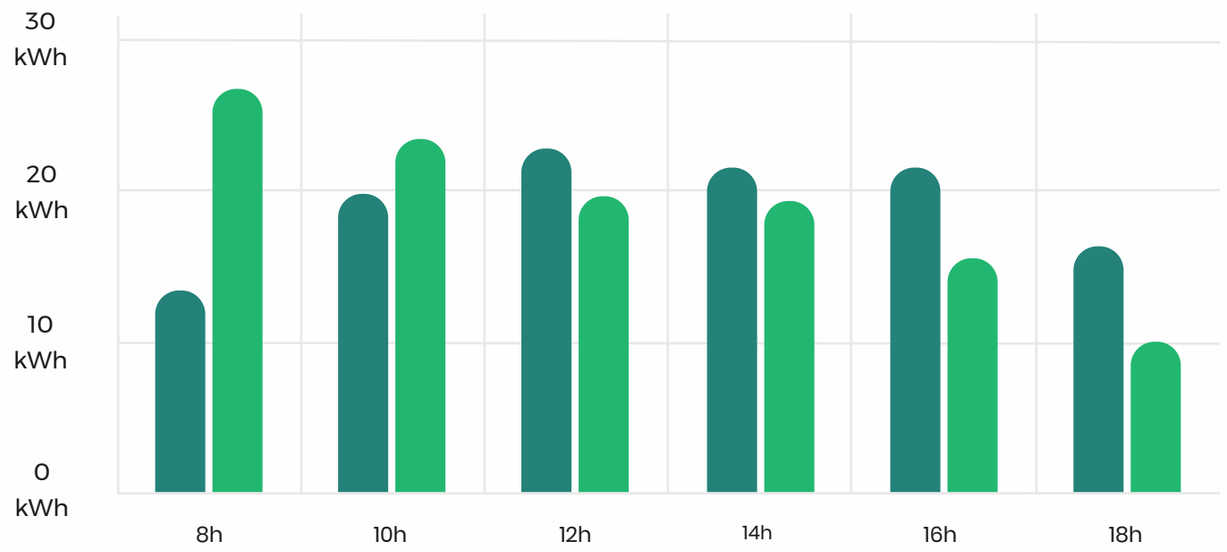

220 kWh
produits aujourd'hui

0,5 tonne CO_2

CO_2 ÉCONOMISÉ

Aujourd'hui comparé à une production issue de combustibles fossiles (charbon, gaz)

Équivalent à l'alimentation moyenne d'une voiture électrique sur

4400 KM

* Sur base de 20 kWh pour 100 km

2830

PANNEAUX SOLAIRES installés sur le bâtiment

Équivalent à la superficie de

4 PISCINES OLYMPIQUES

675000 kWh

CAPACITÉ DE PRODUCTION annuelle estimée de l'installation

Equivalent à la consommation annuelle de

191 FOYERS

* Sur base d'un foyer moyen de 2,3 personnes

Les actualités

Bibliothèque Nationale du Luxembourg

Date de publication : 31/03/21

Titre de l'article 1 Lorem ipsum sit amen

Sous titre de l'article

Lorem ipsum do lor sit amet, consectetur adipiscing elit. Praesent c ursus lectus quis tellus porttitor ru trum. Cras sed lorem semper, eleifend nulla a, eges tas tellus. Mauris sed condimentu m nibh. Suspendisse nisl mi, consectetur vitae elem entum quis, pretium ac ante. Ma ecenas sit amet consectetur nibh. Ut scelerisque ur na quis ante placerat finibus ut mattis ligula. Ut viverra purus in rhoncus molestie. Mau ris sagittis est et porta elementu m. Fusce vehicula scelerisque neque a semper. Aene an ut mi rutrum, ornare nulla ege t, bibendum felis. Phasellus augue nulla, semper c ondimentum leo non, pellentesqu e eleifend dolor. Nunc fringilla leo dictum est luctus sodales. Quisque vitae imperdiet massa.

Nam viverra lor em neque, sed bibendum nisl tristique a. Praesent v itae sem nec mi egestas mollis quis id arcu. Nam non elit orci. Etiam pellentesque arcu lectus, non ultrices urna dict um a. Aenean hendrerit finibus lorem, et mattis ante . Etiam malesuada ex quis lorem feugiat rutrum. Proin id scelerisque augue, ut volut pat purus. Sed in ligula facilisis, pel lentesque diam

Ut, suscipit est. L orem ipsum dolor sit amet, consectetur adipiscing elit. Aliquam quis nisl maximus, im perdiet felis vitae, mattis nisi. **Proin rutrum egestas f acilisis. Ut varius dui ac Leo egest as, ut ornare leo porttitor**. Nam in nisl a sapien tin cidunt porta. Aliquam non finibu s diam. Phasellus tempus bibendum nisl eget temp us. Donec condi-

‹ Retour aux articles

LËNSTER LYCÉE

Production et consommation d'électricité

Aujourd'hui | Ce mois-ci | Cette année | Années passées | Depuis le début

Installation photovoltaïque en service depuis septembre 2020

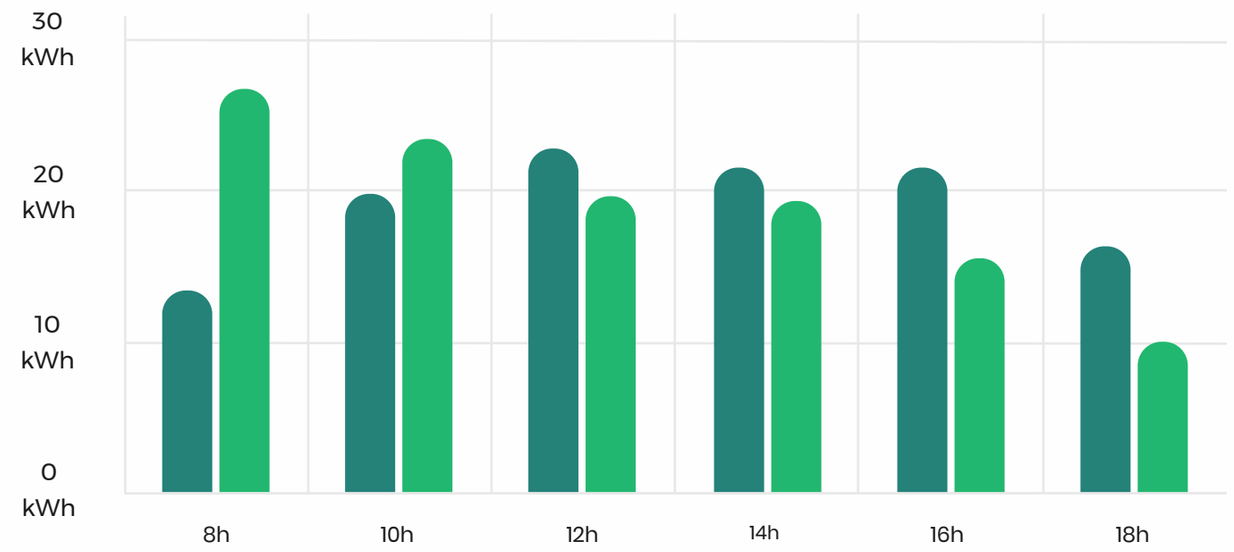

220 kWh
produits aujourd'hui

0,5 tonne CO_2

CO_2 ÉCONOMISÉ

Aujourd'hui comparé à une production issue de combustibles fossiles (charbon, gaz)

Équivalent à l'alimentation moyenne d'une voiture électrique sur

4400 KM

* Sur base de 20 kWh pour 100 km

2830

PANNEAUX SOLAIRES installés sur le bâtiment

Équivalent à la superficie de

4 PISCINES OLYMPIQUES

675000 kWh

CAPACITÉ DE PRODUCTION annuelle estimée de l'installation

Equivalent à la consommation annuelle de

191 FOYERS

* Sur base d'un foyer moyen de 2,3 personnes

Les applications à connaître

Changez le monde n'a jamais été aussi simple...

F4A – Food for all

Achetez des produits en date courte à des prix imbattables dans les magasins partenaires.

Mangez mieux, gaspillez moins et faites des économies !

Download on the App Store | GET IT ON Google Play

Mobiliteit

Combinez bus, train, tram, vélo et marche à pied pour vos trajets selon vos besoins !

Une application 100% luxembourgeoise qui agit aussi sur la planète.

Download on the App Store | GET IT ON Google Play

Cleanfox

Vous recevez des centaines de newsletters que vous ne lisez jamais ? Ça tombe bien ! CleanFox vous permet de les supprimer en un seul clic !

Une manière de réduire votre impact carbone.

Download on the App Store | GET IT ON Google Play

Ocean's Zero

Vous aimez les défis ? Ocean's Zero vous propose de réaliser des actions pratico-pratiques pour réduire vos déchets et ainsi sauver les océans. A chaque challenge relevé, vous pourrez voir les bienfaits sur l'environnement !

Download on the App Store | GET IT ON Google Play

Ecolife Hacks

Comment économiser sur sa facture d'électricité ? Créer son dentifrice ?
Avec Ecolife Hacks, retrouvez plus de 300 astuces écologiques et économiques pour changer votre quotidien et réduire votre empreinte carbone !

Download on the App Store | GET IT ON Google Play

Karbon

Quel est l'impact environnemental d'un paquet de pâtes ? Scannez le code barre d'un produit et l'application vous donnera son score entre 0 et 100.
Mieux, elle proposera des produits alternatifs !

Download on the App Store | GET IT ON Google Play

LËNSTER LYCÉE

Production et consommation d'électricité

Aujourd'hui | Ce mois-ci | Cette année | Années passées | Depuis le début

Installation photovoltaïque en service depuis septembre 2020

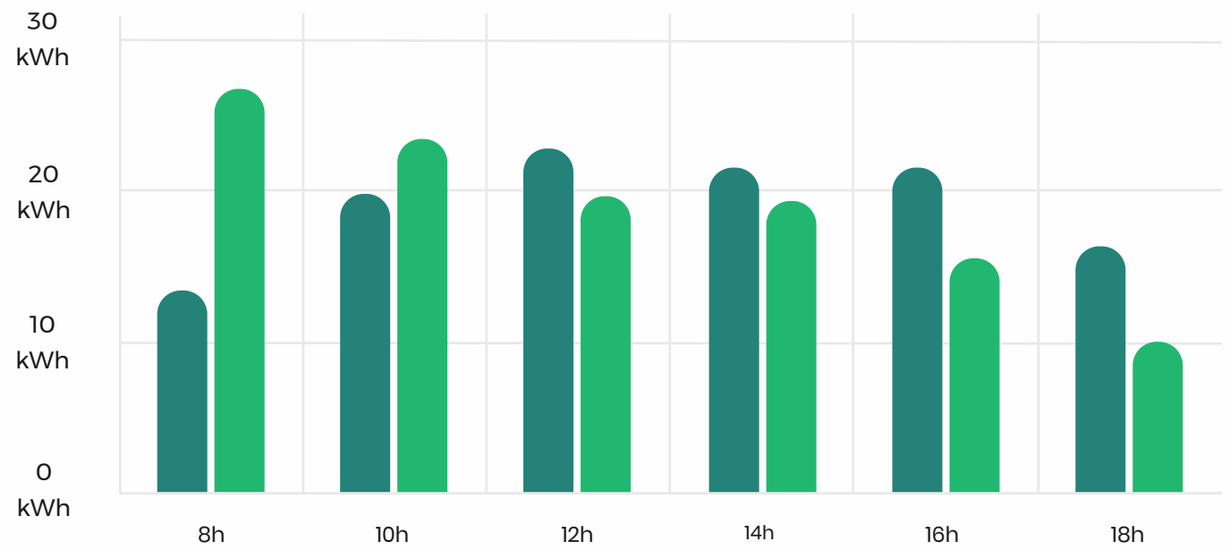

220 kWh
produits aujourd'hui

0,5 tonne CO_2

CO_2 ÉCONOMISÉ

Aujourd'hui comparé à une production issue de combustibles fossiles (charbon, gaz)

Équivalent à l'alimentation moyenne d'une voiture électrique sur

4400 KM

* Sur base de 20 kWh pour 100 km

2830

PANNEAUX SOLAIRES installés sur le bâtiment

Équivalent à la superficie de

4 PISCINES OLYMPIQUES

675000 kWh

CAPACITÉ DE PRODUCTION annuelle estimée de l'installation

Equivalent à la consommation annuelle de

191 FOYERS

* Sur base d'un foyer moyen de 2,3 personnes

Le saviez-vous ?

Question 1/12

Une ampoule à économie d'énergie dure jusqu'à...

- 2 fois plus longtemps qu'une ampoule classique.
- 5 fois plus longtemps qu'une ampoule classique
- 10 fois plus longtemps qu'une ampoule classique.

Valider

QUIZ

L'utilisateur peut choisir une seule réponse parmi 3 propositions par question.

LËNSTER LYCÉE

Production et consommation d'électricité

Aujourd'hui | Ce mois-ci | Cette année | Années passées | Depuis le début

Installation photovoltaïque en service depuis septembre 2020

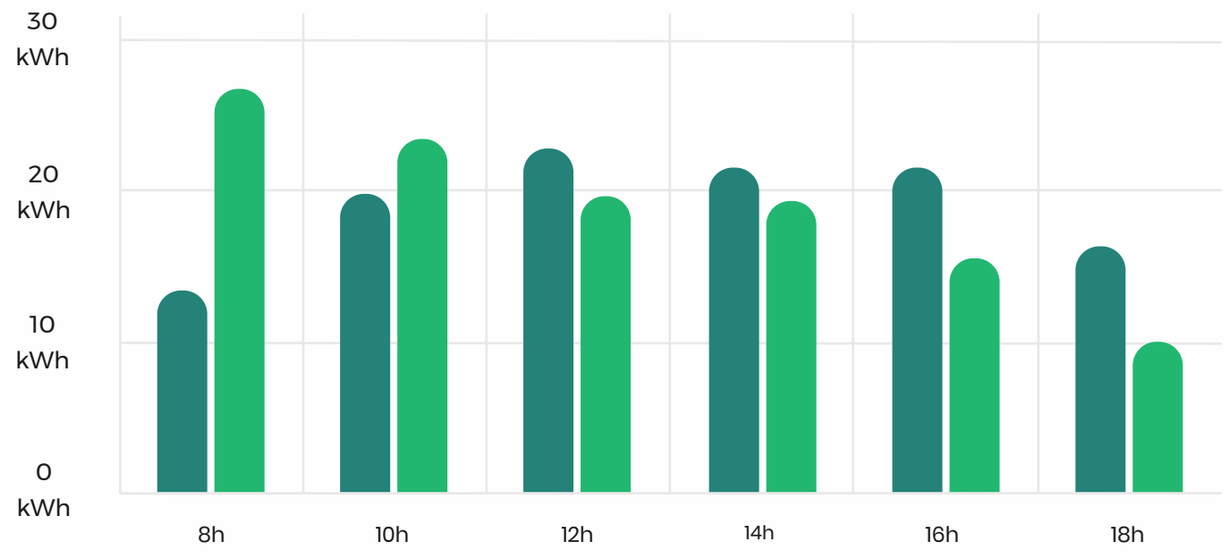

220 kWh
produits aujourd'hui

0,5 tonne CO_2

CO_2 ÉCONOMISÉ

Aujourd'hui comparé à une production issue de combustibles fossiles (charbon, gaz)

Équivalent à l'alimentation moyenne d'une voiture électrique sur

4400 KM

* Sur base de 20 kWh pour 100 km

2830

PANNEAUX SOLAIRES installés sur le bâtiment

Équivalent à la superficie de

4 PISCINES OLYMPIQUES

675000 kWh

CAPACITÉ DE PRODUCTION annuelle estimée de l'installation

Equivalent à la consommation annuelle de

191 FOYERS

* Sur base d'un foyer moyen de 2,3 personnes

Le saviez-vous ?

Question 1/12

Une ampoule à économie d'énergie dure jusqu'à...

- 2 fois plus longtemps qu'une ampoule classique.
- 5 fois plus longtemps qu'une ampoule classique
- 10 fois plus longtemps qu'une ampoule classique.

Valider

LËNSTER LYCÉE

Production et consommation d'électricité

Aujourd'hui | Ce mois-ci | Cette année | Années passées | Depuis le début

Installation photovoltaïque en service depuis septembre 2020

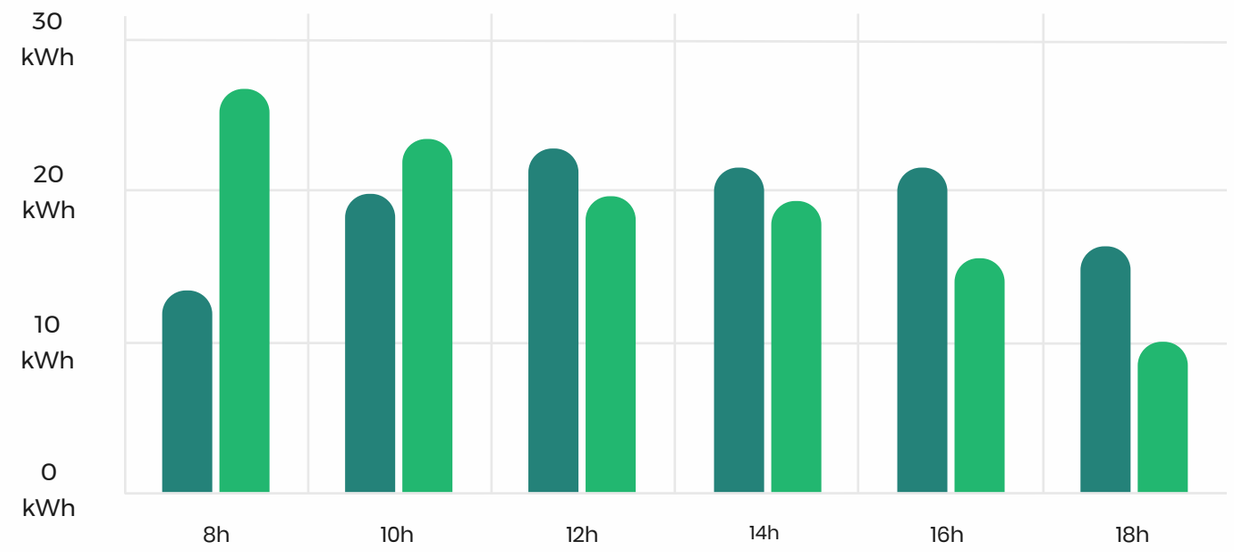

220 kWh
produits aujourd'hui

0,5 tonne CO_2

CO_2 ÉCONOMISÉ

Aujourd'hui comparé à une production issue de combustibles fossiles (charbon, gaz)

Équivalent à l'alimentation moyenne d'une voiture électrique sur

4400 KM

* Sur base de 20 kWh pour 100 km

2830

PANNEAUX SOLAIRES installés sur le bâtiment

Équivalent à la superficie de

4 PISCINES OLYMPIQUES

675000 kWh

CAPACITÉ DE PRODUCTION annuelle estimée de l'installation

Equivalent à la consommation annuelle de

191 FOYERS

* Sur base d'un foyer moyen de 2,3 personnes

Le saviez-vous ?

Question 1/12

Une ampoule à économie d'énergie dure jusqu'à...

- 2 fois plus longtemps qu'une ampoule classique.
- 5 fois plus longtemps qu'une ampoule classique
- 10 fois plus longtemps qu'une ampoule classique.

Suivant

ASTUCE

Lorem ipsum dolor sit amet, consectetur adipiscing elit. Praesent tincidunt elit eget condimentum aliquam. Vestibulum ante ipsum primis in faucibus orci luctus et ultrices posuere cubilia curae; Cras vel velit eu lorem.
Aliquet laoreet. Class aptent taciti sociosqu ad litora torquent per

LËNSTER LYCÉE

Production et consommation d'électricité

Aujourd'hui | Ce mois-ci | Cette année | Années passées | Depuis le début

Installation photovoltaïque en service depuis septembre 2020

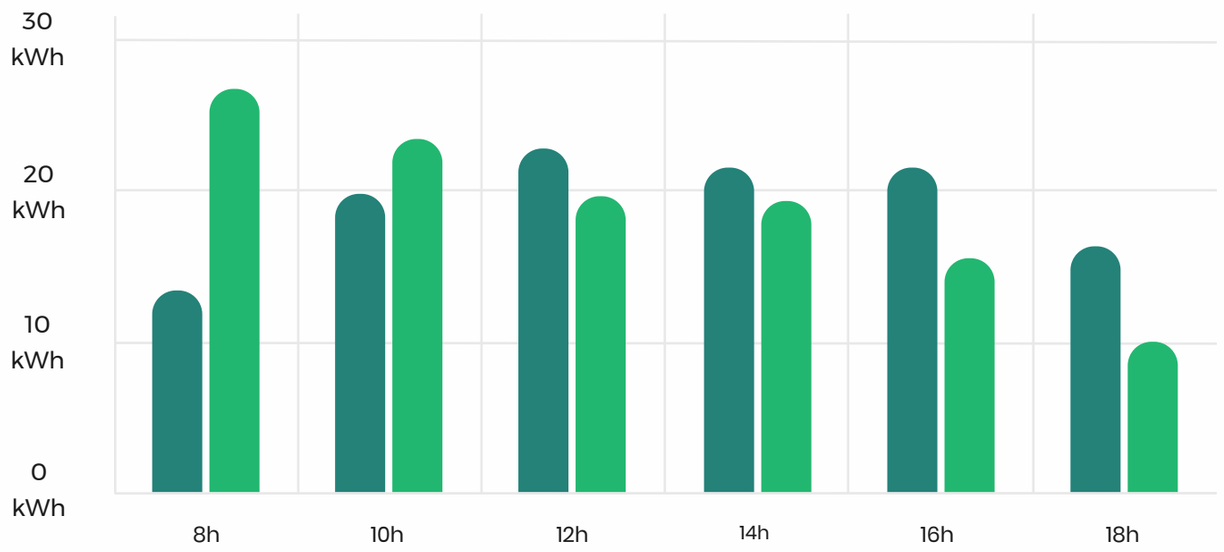

220 kWh
produits aujourd'hui

0,5 tonne CO_2

CO_2 ÉCONOMISÉ

Aujourd'hui comparé à une production issue de combustibles fossiles (charbon, gaz)

Équivalent à l'alimentation moyenne d'une voiture électrique sur

4400 KM

* Sur base de 20 kWh pour 100 km

2830

PANNEAUX SOLAIRES installés sur le bâtiment

Équivalent à la superficie de

4 PISCINES OLYMPIQUES

675000 kWh

CAPACITÉ DE PRODUCTION annuelle estimée de l'installation

Equivalent à la consommation annuelle de

191 FOYERS

* Sur base d'un foyer moyen de 2,3 personnes

Le saviez-vous ?

Question 2/12

Dans le classement des plus gros consommateurs d'électricité, si internet était un pays, quelle place mondiale occuperait-il ?

- 5ème
- 10ème
- 15ème

Valider

LËNSTER LYCÉE

Production et consommation d'électricité

Aujourd'hui | Ce mois-ci | Cette année | Années passées | Depuis le début

Installation photovoltaïque en service depuis septembre 2020

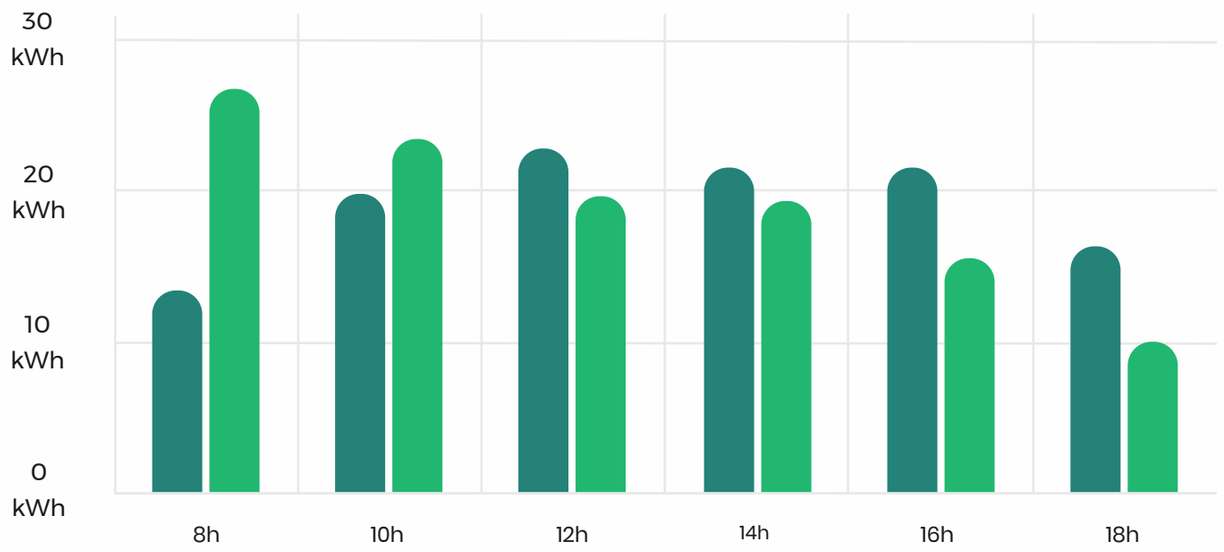

220 kWh
produits aujourd'hui

0,5 tonne CO_2

CO_2 ÉCONOMISÉ

Aujourd'hui comparé à une production issue de combustibles fossiles (charbon, gaz)

Équivalent à l'alimentation moyenne d'une voiture électrique sur

4400 KM

* Sur base de 20 kWh pour 100 km

2830

PANNEAUX SOLAIRES installés sur le bâtiment

Équivalent à la superficie de

4 PISCINES OLYMPIQUES

675000 kWh

CAPACITÉ DE PRODUCTION annuelle estimée de l'installation

Equivalent à la consommation annuelle de

191 FOYERS

* Sur base d'un foyer moyen de 2,3 personnes

Le saviez-vous ?

Question 2/12

Dans le classement des plus gros consommateurs d'électricité, si internet était un pays, quelle place mondiale occuperait-il ?

- 5ème ✓
- 10ème
- 15ème

Suivant

ASTUCE

4% des émissions mondiales de gaz à effet de serre sont dues au numérique. Sachant que la consommation d'une box Internet oscille à 200 kWh/an, soit autant qu'un réfrigérateur, pensez à l'éteindre la nuit et lorsque vous n'êtes pas à votre domicile. Moins d'ondes électromagnétiques, une facture d'électricité en baisse, un doublé gagnant !

LËNSTER LYCÉE

Production et consommation d'électricité

Aujourd'hui | Ce mois-ci | Cette année | Années passées | Depuis le début

Installation photovoltaïque en service depuis septembre 2020

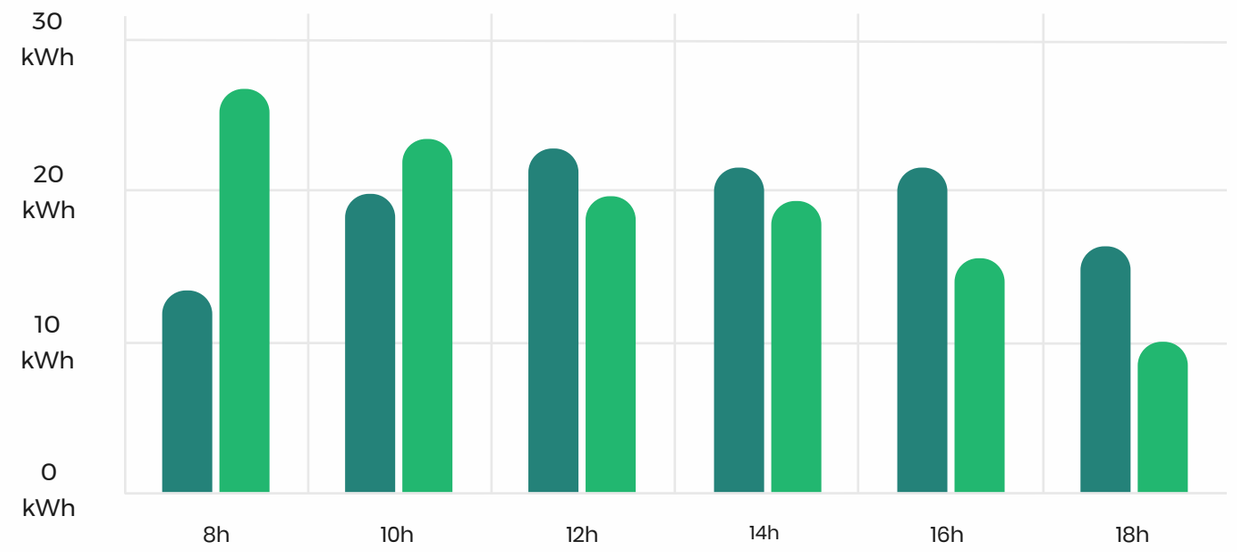

220 kWh
produits aujourd'hui

0,5 tonne CO_2

CO_2 ÉCONOMISÉ

Aujourd'hui comparé à une production issue de combustibles fossiles (charbon, gaz)

Équivalent à l'alimentation moyenne d'une voiture électrique sur

4400 KM

* Sur base de 20 kWh pour 100 km

2830

PANNEAUX SOLAIRES installés sur le bâtiment

Équivalent à la superficie de

4 PISCINES OLYMPIQUES

675000 kWh

CAPACITÉ DE PRODUCTION annuelle estimée de l'installation

Equivalent à la consommation annuelle de

191 FOYERS

* Sur base d'un foyer moyen de 2,3 personnes

Le saviez-vous ?

VOUS AVEZ OBTENU 10 BONNES RÉPONSES

Bravo, vous êtes un expert ! L'écologie n'a pas de secret pour vous, félicitations ! Continuez sur votre lancée ! Administration des bâtiments publicslsld. Administration des bâtiments publicslsld. Administration des bâtiments publicslsld kdkksdkkv.

Fermer

digilor

Découvrez nos applications sur notre site web :

En savoir plus

Contactez notre service commercial :

01 41 68 23 76
contact@digilor.fr
2 Boulevard de la Libération
93200 SAINT-DENIS
www.digilor.fr