digilor

MODE D'EMPLOI

Pour la création d'une **boucle marketing**

Jusqu'à **10 visuels**

www.digilor.fr

POUR **VOUS GUIDER** ET **VOUS CONSEILLER**

Nous vous proposons **un exemple de montage** et d'articulation d'une boucle animée type comprenant :

Écran 1
LOGO

Écran 2
PROMOTION 1

Écran 3
PROMOTION 2

Écran 4
PHOTO 1

Écran 5
PHOTO 2

Écran 6
PRODUIT 1

Écran 7
PRODUIT 2

Écran 8
HORAIRES

Écran 9
CONTACT

Écran 10
TEXTE LIBRE

Étape 1

MÉDIAS À ENVOYER



LOGO
Formats : jpeg, png, pdf, AI

CHARTE GRAPHIQUE
Formats : jpeg, png, pdf, AI

PHOTOS & VISUELS
Formats : jpeg, png, pdf, gif

VIDÉOS
Formats : mp4, mpeg

TEXTES
Formats : doc, docx

Étape 2

CRÉATION DE VOTRE BOUCLE PAR NOTRE SERVICE GRAPHIQUE

Étape 3

ÉPREUVE DE VOTRE BOUCLE

Nous vous envoyons la maquette de votre boucle pour relecture et validation de votre part.



MODIFICATIONS & CORRECTIONS

Merci de nous informer précisément des modifications et des corrections* à apporter.

*2 phases de corrections et changements maximum

ENVOI D'UNE NOUVELLE ÉPREUVE

Une fois les changements effectués, nous vous adressons une nouvelle épreuve.

VALIDATION DU BON À DIFFUSER

Le résultat de votre boucle vous satisfait ?
Vous pouvez valider votre bon à diffuser.

Étape 4

DIFFUSION DE VOTRE BOUCLE

Suite à votre validation, votre boucle est programmée et diffusée sur vos écrans à la date définie selon votre contrat et forfait.

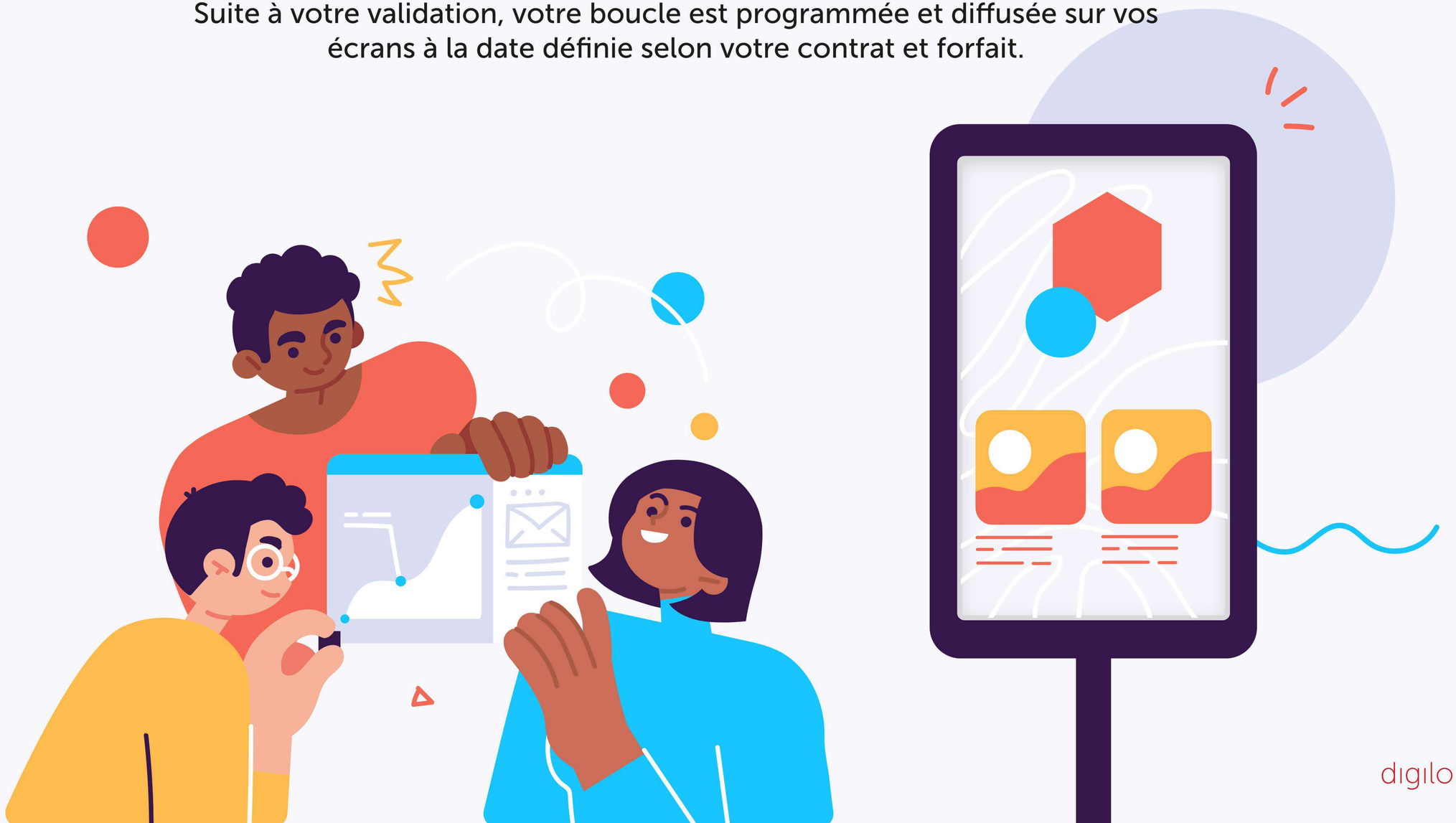

Étape 5

MODIFICATION DE VOTRE BOUCLE

Canva

Accédez et créez votre compte Canva

Créer mon compte

Tutoriel

Cliquez sur les boutons

Cliquez sur le lien envoyé par mail pour importer votre modèle de boucle dans votre espace canva

Modifiez le montage de votre boucle

Enregistrez le fichier de votre boucle sur votre ordinateur

digilor SIGNAGE

Transférez votre fichier dans votre compte client sur la plateforme Digilor

Accéder à la plateforme

Cliquez sur les boutons

Programmez votre campagne selon le process de la plateforme Digilor

digilor

Contactez notre expert en design pour créer / modifier votre boucle marketing ou pour bénéficier d'une formation sur notre logiciel.

Scannez-moi

www.digilor.fr